

JRで本校にお越しの方へ

# 新大阪阪急ビル経由

最短

# AccessMap

新大阪駅に直結した「新大阪阪急ビル」の誕生で、JR改札口から大阪医療福祉までの距離がさらに短縮、そしてわかりやすくなりました!!



JRで新大阪駅に到着!!  
3F改札口(東出口)を出ると、目の前にロッテリアがあります。  
右方向に進んでください。



しばらく直進してください。

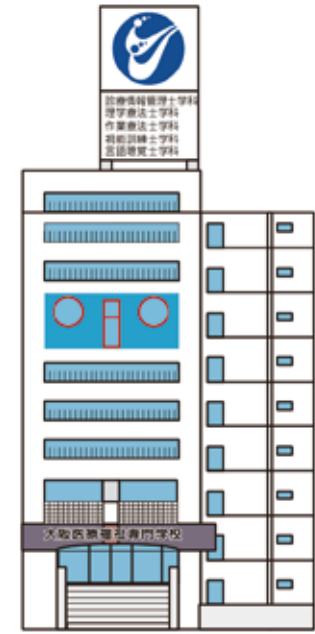


ここがポイント!!  
右に曲がってね


正面におみやげの屋さんが見えてきて、新幹線(中央改札)の表示があります。  
ここで、右方向に進んでください。



新大阪阪急ビルの表示があります。  
しばらく直進してください。



新大阪阪急ビルに到着!!  
飲食店やコンビニがたくさんあるよ。




タリーズコーヒーを左に曲がるとエスカレーターがあります。



正面のマクドナルドが目印。  
下に下りてください。



エスカレーターを下りたら右に曲がって、階段を下りてください。  
阪急高速バスターミナルの表示が目印。



扉を出ると、もう大阪医療福祉専門学校はすぐそこ!!



この看板が目印!!



JR改札口から約5分で到着!!  
雨でも楽々です!



携帯URL <http://www.ocmw.ac.jp/m/>

フリーダイヤル 0120-1298-59

FAX 06-6392-8120

インターネット <http://www.ocmw.ac.jp>

メール [info@ocmw.ac.jp](mailto:info@ocmw.ac.jp)

QRコード